













Toute les gammes UniversMCS®, RenoWay et les poussoirs KNX













# Design Feller EDIZIOdue®

## Cadres

## Coloris MAP

### EDIZIOdue® Colore (gamme basique)

					
lemon 800.305.056EL	olive 800.305.056ET	berry 800.305.056EE	vanille 800.305.056EV	crema 800.305.056EC	sand 800.305.056EZ
					
coffee 800.305.056EO	blanc 800.305.056	silver metallic 800.305.056EI	gris clair 800.305.060	gris foncé 800.305.064	noir 800.305.066

 EL = lemon  
 ET = olive  
 EE = berry  
 EV = vanille  
 EC = crema  
 EZ = sand  
 EO = coffee  
 = blanc (aucun code)  
 EI = silver metallic  
 EG = gris clair  
 ED = gris foncé  
 ES = noir

### EDIZIOdue® Prestige (ligne design taille 1)

					
verre indigo 800.305.600	verre ornement 800.305.601	aluminium blanc 800.305.602	marbre blanc 800.305.603	miroir satin 800.305.604	ardoise 800.305.605
					
fibrociment 800.305.606	chêne relief 800.305.607	laiton champagne 800.305.608	nickel noir poli 800.305.609	verre blanc 800.305.610	aluminium 800.305.611
					
acier chromé poncé 800.305.612	acier chromé poli 800.305.613	verre noir 800.305.614			

 EL = lemon  
 ET = olive  
 EE = berry  
 EV = vanille  
 EC = crema  
 EZ = sand  
 EO = coffee  
 = blanc (aucun code)  
 EI = silver metallic  
 EG = gris clair  
 ED = gris foncé  
 ES = noir

## Exemples EDIZIOdue®-compatible de ZidaTech



Combinaisons prémontées  
avec prise disponibles en blanc

### Assortiment : gamme basique

La **gamme basique EDIZIOdue® Colore** est disponible dans **toutes les configurations** (encastrée, apparente, MAP, MA60, BK, MA) et dans tous les coloris. (Pour les modèles compatibles avec la gamme EDIZIOdue®, les prises sont proposées en blanc). Pour commander, il faut sélectionner l'article souhaité, noter le **numéro d'article xxx.xxx.xxx** et le compléter avec les **deux lettres** indiquées pour spécifier le design et la couleur.

### Assortiment : gamme basique

Pour composer une **prise design** avec la **ligne EDIZIOdue® Prestige**, il faut sélectionner un article de la **configuration MAP\*** dans la **gamme basique** et commander le cadre avec le **design désiré**. Les coloris MAP sont définis selon les codes de design et de coloris spécifiés ci-dessous.

\* Toutes les prises de la configuration MAP peuvent être coordonnées avec tous les cadres de la taille 1

## Codes correspondant au design et aux coloris pour la ligne basique et les MAPs

N° Art. 100.800.000**XX** — E Feller EDIZIOdue®-compatible

### Feller EDIZIOdue®-compatible

EL	lemon	EO	coffee
ET	olive		blanc (aucun code)
EE	berry	EI	silver metallic
EV	vanille	EG	gris clair
EC	crema	ED	gris foncé
EZ	sand	ES	noir