

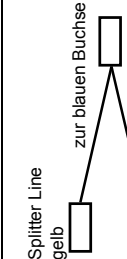
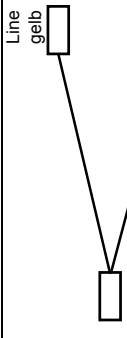
Schema 8: BB DSL mit automatischer Brücke



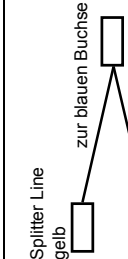
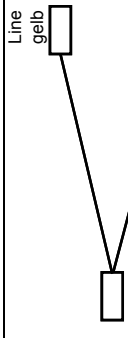
Schema 9: BB DSL mit TT83, mit automatischer Brücke

| Anwenderkabel | Anschlussdose | | Installationskabel | Verteiler | |
|---------------|----------------------|-------------------------------|--------------------|-----------|-------|
| | Kommunikationsmodule | Kommunikationsmodul-Anschluss | | Panel | Kabel |

Schema # 8: BB DSL mit automatischer Brücke

| | | | | | |
|---|---|--|--|--|--|
| Y-Patchkabel Artikel # 100.021.105/110/120 | 1x RJ45 grün / 1x RJ45 blau mit autom. Brücke Artikel # 100.040.708 | Anschluss | Installationskabel U/UTP oder F/UTP | EasyKlick RJ45 Modul | Y-Patchkabel Artikel # 100.021.105/110/120 |
| | Buchse links RJ45 UTP, grün Buchse rechts RJ45 UTP, blau mit autom. Brücke | Verbindungs- Buchse | | EIA/TIA 568A | |
| Splitter Line gelb zur blauen Buchse grün Splitter Tel. |  | S — Schirmkontakt 1 — 1 2 — 2 3 — 3 4 — 4 5 — 5 6 — 6 7 — 7 8 — 8 S — Schirmkontakt | grün/weiss grün orange/weiss blau blau/weiss orange braun/weiss braun Schirm | 1 2 3 4 5 6 7 8 Schirm |  Line gelb grün Tel. |

Schema # 9: BB DSL mit TT83, mit automatischer Brücke

| | | | | | |
|---|---|--|--|--|--|
| Y-Patchkabel Artikel # 100.021.105/110/120 | 1x TT83 / 1x RJ45 blau mit autom. Brücke Artikel # 100.040.709 | Anschluss | Installationskabel U/UTP oder F/UTP | EasyKlick RJ45 Modul | Y-Patchkabel Artikel # 100.021.105/110/120 |
| | Buchse links RJ45 UTP, blau Buchse rechts TT83 mit autom. Brücke | Verbindungs- Buchse | | EIA/TIA 568A | |
| Splitter Line gelb zur blauen Buchse grün Splitter Tel. |  | S — Schirmkontakt 1 — 1 2 — 2 3 — 3 4 — 4 5 — 5 6 — 6 7 — 7 8 — 8 S — Schirmkontakt | grün/weiss grün orange/weiss blau blau/weiss orange braun/weiss braun Schirm | 1 2 3 4 5 6 7 8 Schirm |  Line gelb grün Tel. |